

Synthèse des Comptes	Administration communale de REBECQ	Code INS	25123
		Exercice:	2022
Modèle officiel généré par l'application eComptes © SPW Intérieur et Action Sociale		<i>Version:</i>	1



SYNTHÈSE des COMPTES

Module informatisé de publication des comptes annuels



Commune de : **REBECQ**

Adresse de l'administration: RUE DOCTEUR COLSON 1
1430 REBECQ
www.rebecq.be

Date d'arrêt du compte par le conseil: 15/03/2023

Date d'approbation de la Tutelle:

Type document: **Compte** Exercice: **2022**

Directeur Général: MICHAEL CIVILIO

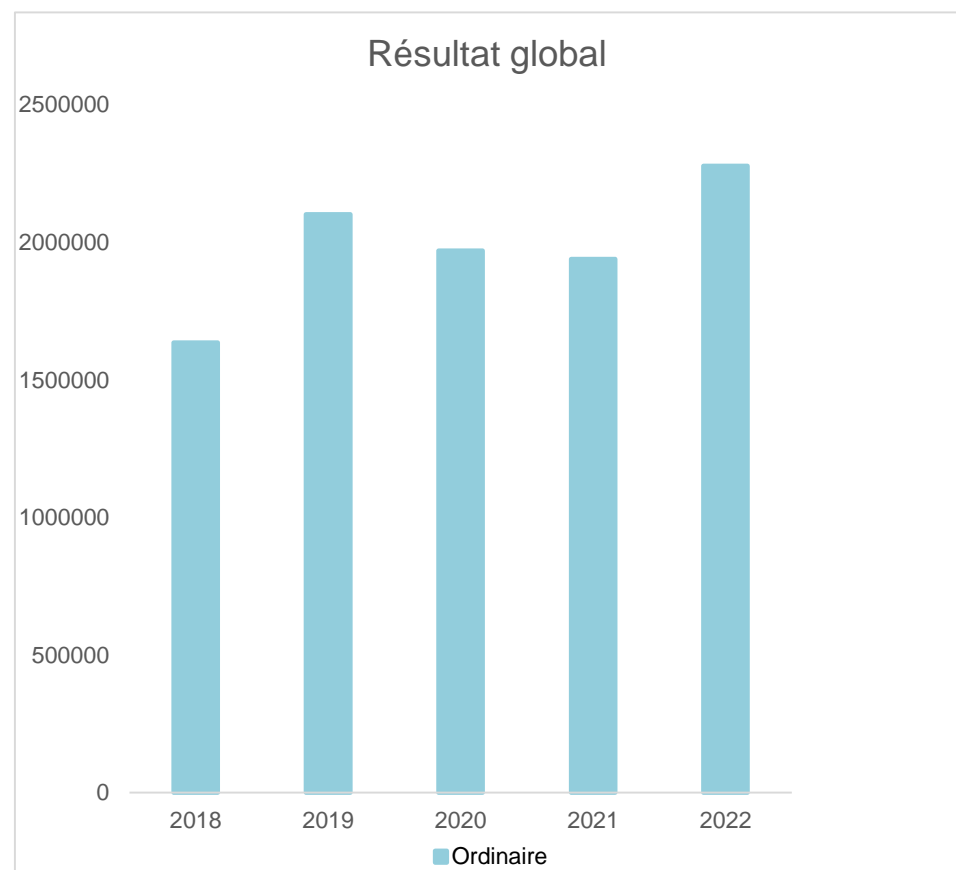
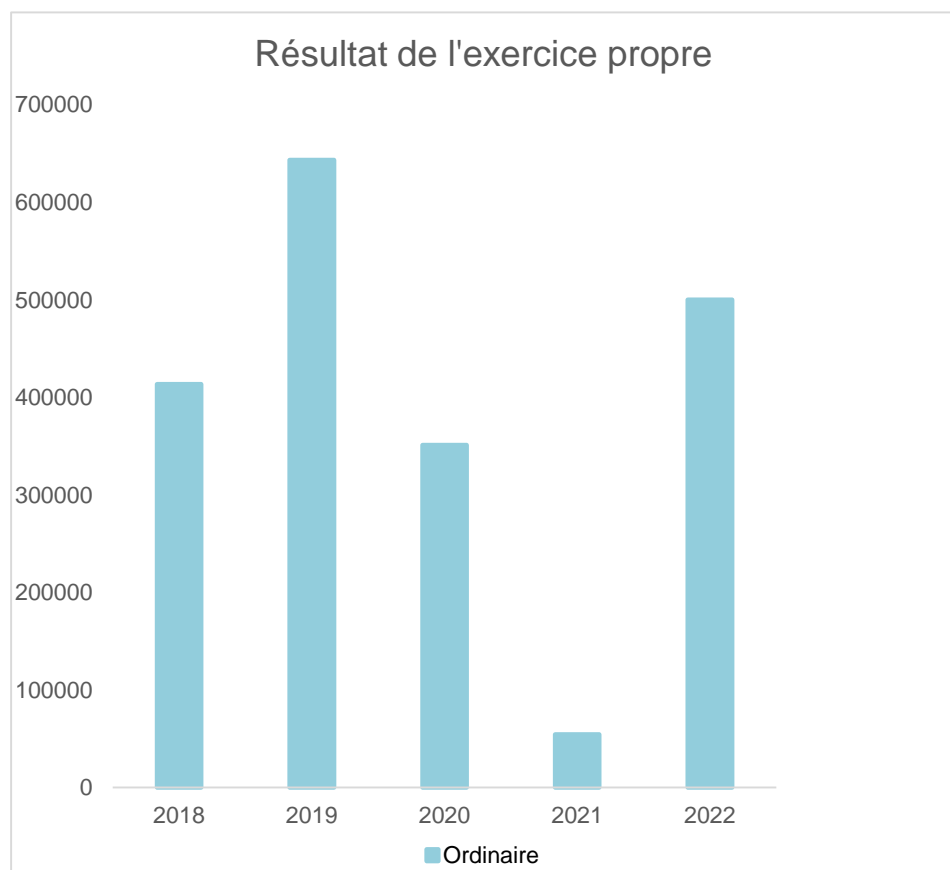
Tél: 067287801
Fax:
Email: michael.civilio@commune-rebecq.be

Directeur Financier: JOEL FOUCART

Tél: 067287802
Fax:
Email: joel.foucart@commune-rebecq.be

Evolution du résultat budgétaire ordinaire					
	Compte	Compte	Compte	Compte	Compte
Exercices:	2018	2019	2020	2021	2022
Résultats Exercice Propre*	413.398	643.418	351.004	54.404	500.239
Résultat global* (avec exercices antérieurs et prélèvements)	1.635.342	2.101.900	1.970.394	1.939.456	2.277.885

* Montant arrondi à l'euro



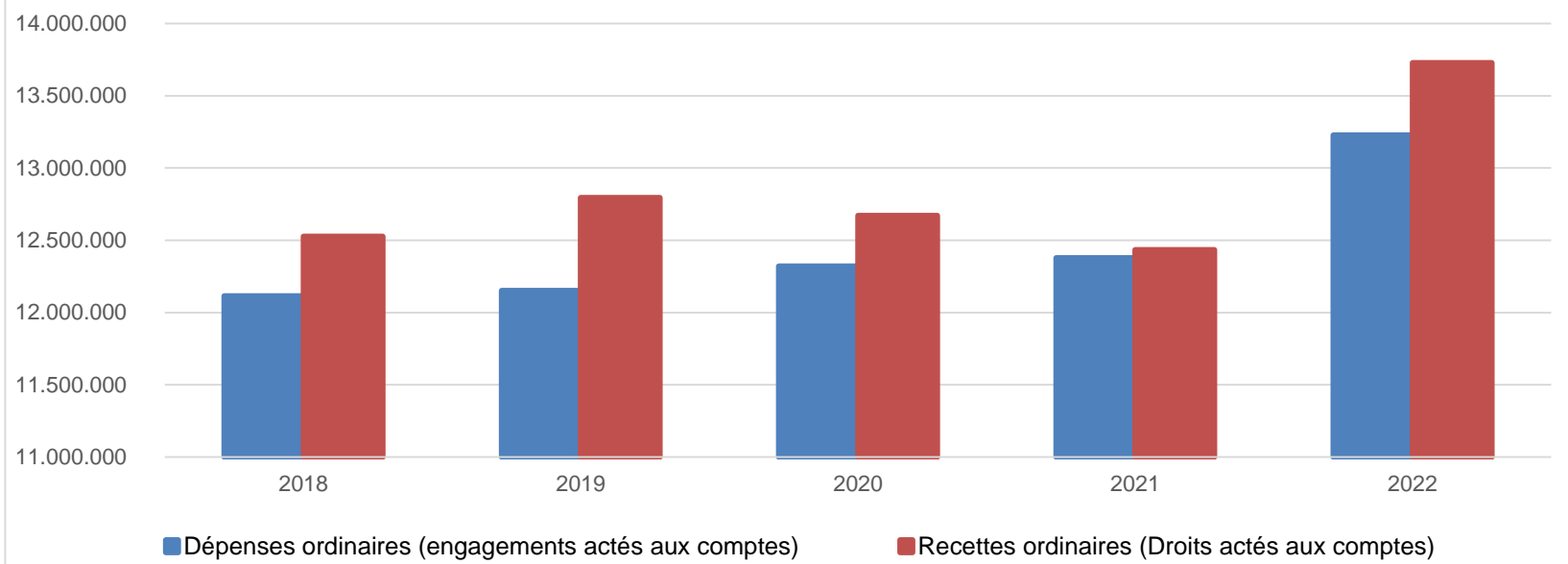
Ventilation économique des dépenses et des recettes ordinaires					
	Compte	Compte	Compte	Compte	Compte
Dépenses ordinaires (engagements actés aux comptes)					
Exercices:	2018	2019	2020	2021	2022
Personnel	4.852.971,26	4.789.497,11	5.004.875,33	4.993.195,49	5.308.989,79
Fonctionnement	2.218.053,31	2.259.843,36	2.134.886,15	2.129.199,82	2.431.072,62
Transferts	3.742.702,63	3.866.975,90	3.875.041,39	3.819.243,80	3.872.347,31
Dette	1.222.258,12	1.234.482,72	1.305.468,91	1.437.549,65	1.473.763,06
Prélèvements (hors 060)	77.902,50	0,00	0,00	0,00	141.413,91
Total (exercice propre)*	12.113.888	12.150.799	12.320.272	12.379.189	13.227.587
Exercices antérieurs	243.654,40	197.100,41	299.752,35	327.432,29	357.142,14
Prélèvements	0,00	131.333,78	394.891,65	0,00	0,00
Total général*	12.357.542	12.479.233	13.014.916	12.706.621	13.584.729

* Montant arrondi à l'euro

Recettes ordinaires (Droits actés aux comptes)					
Exercices:	2018	2019	2020	2021	2022
Prestation	568.561,45	602.353,12	530.817,57	539.453,62	652.306,97
Transferts	11.559.960,15	11.836.708,56	11.868.459,98	11.682.478,81	12.809.847,31
Dette	398.763,97	277.253,15	271.998,03	211.660,65	265.671,87
Prélèvements	0,00	77.902,50	0,00	0,00	0,00
Total (exercice propre)*	12.527.286	12.794.217	12.671.276	12.433.593	13.727.826
Exercices antérieurs	1.465.598,26	1.786.916,06	2.314.034,60	2.212.484,24	2.134.788,17
Prélèvements	0,00	0,00	0,00	0,00	0,00
Total général*	13.992.884	14.581.133	14.985.310	14.646.077	15.862.614

* Montant arrondi à l'euro

Evolution des recettes et des dépenses ordinaires (exercice propre)



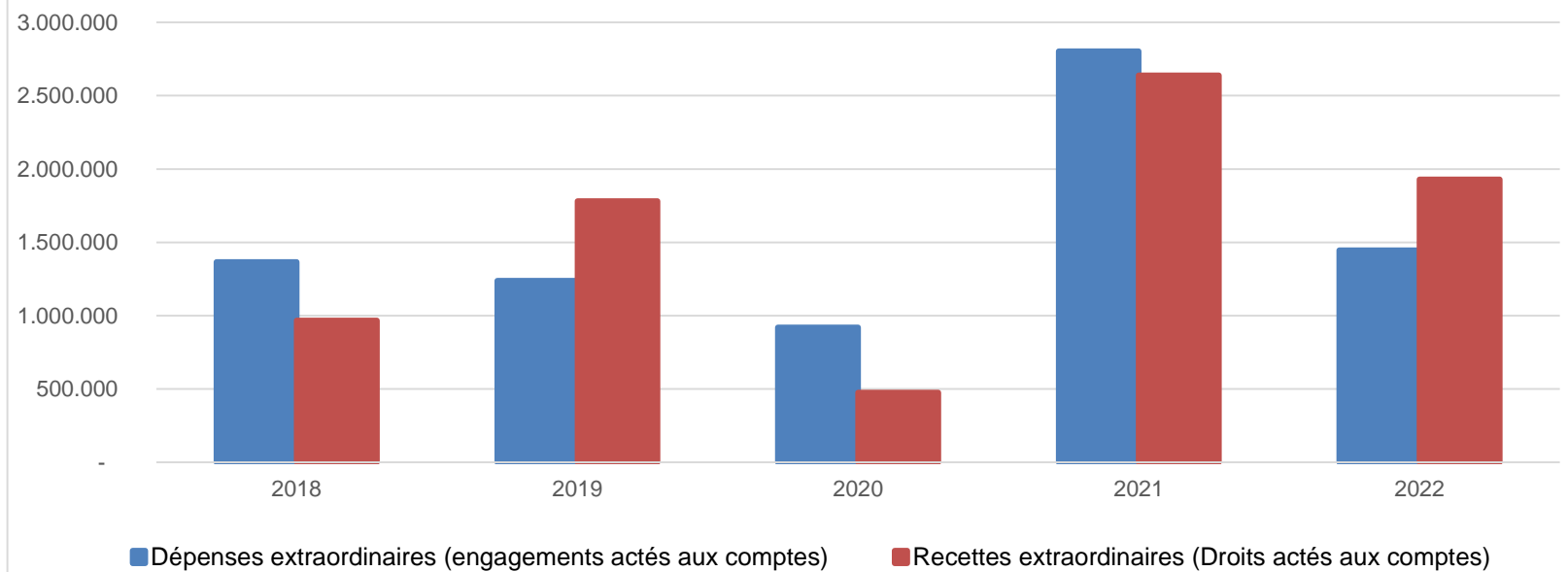
Ventilation économique des dépenses et des recettes extraordinaires					
	Compte	Compte	Compte	Compte	Compte
	Dépenses extraordinaires (engagements actés aux comptes)				
Exercices:	2018	2019	2020	2021	2022
Transferts	1.600,00	0,00	5.069,09	17.500,00	62.104,43
Investissements	1.303.399,88	1.177.456,48	853.142,11	2.725.402,58	1.324.114,15
Dette	60.833,78	60.833,78	60.833,78	60.833,78	60.833,78
Prélèvements	0,00	0,00	0,00	0,00	0,00
	0,00	0,00	0,00	0,00	0,00
Total (exercice propre)*	1.365.834	1.238.290	919.045	2.803.736	1.447.052
Exercices antérieurs	1.531.962,35	1.139.517,31	1.135.394,87	1.071.033,57	2.845.904,58
Prélèvements	251.785,43	1.010.667,83	40.290,40	938.181,11	1.402.075,18
Total général*	3.149.581	3.388.475	2.094.730	4.812.951	5.695.032

* Montant arrondi à l'euro

Recettes extraordinaires (Droits actés aux comptes)					
Exercices:	2018	2019	2020	2021	2022
Transferts	226.970,18	1.000.432,15	11.461,65	240.342,28	966.341,93
Investissements	0,00	0,00	0,00	855.000,00	422.810,62
Dette	739.417,33	780.995,29	463.431,68	1.543.840,66	540.793,76
Prélèvements	0,00	0,00	0,00	0,00	0,00
Total (exercice propre)*	966.388	1.781.427	474.893	2.639.183	1.929.946
Exercices antérieurs	1.839.222,95	1.388.982,41	1.218.116,07	1.119.851,11	2.903.183,17
Prélèvements	557.594,10	253.755,07	444.151,65	1.055.303,73	896.874,49
Total général*	3.363.205	3.424.165	2.137.161	4.814.338	5.730.004

* Montant arrondi à l'euro

Evolution des recettes et des dépenses extraordinaires (exercice propre)



Ventilation fonctionnelle					
Evolution des dépenses ordinaires (exercice propre)					
Compte	Compte	Compte	Compte	Compte	
2018	2019	2020	2021	2022	
0 Recettes et dépenses générales	106.572,36	191.719,08	475.601,44	99.018,46	206.042,11
1 Administration générale	3.473.205,92	3.552.491,52	3.711.652,56	3.765.640,38	4.005.144,93
3 Sécurité	1.502.848,24	1.487.507,61	1.440.008,49	1.435.760,58	1.488.570,30
4 Voiries-communications	2.888.934,63	2.878.922,80	2.894.756,04	3.096.979,97	3.124.731,35
5 Industrie - commerce	26.156,50	32.705,25	68.431,98	13.583,84	13.279,43
6 Sylviculture- Agriculture	9.778,88	9.344,45	9.262,07	9.340,11	9.410,04
70>75 Enseignement	821.297,77	806.923,31	748.978,70	770.692,73	870.056,27
76>77 Culture et sports	793.901,80	776.031,52	672.747,37	674.883,30	745.506,34
78 Radio, télévision, presse	0,00	0,00	0,00	0,00	0,00
79 Culte	117.093,42	105.931,09	141.956,06	119.313,51	93.125,42
80>86 Action Sociale	1.638.179,72	1.730.532,27	1.710.444,20	1.693.559,15	1.757.474,09
87 Santé publique et hygiène	681.482,18	682.042,12	805.715,26	667.618,69	839.200,25
90>92 Logement	28.822,70	4.742,74	5.906,87	4.825,26	4.869,82
93 Aménagement du territoire	25.613,70	23.239,11	29.702,39	27.972,78	70.176,34

Ventilation fonctionnelle					
Evolution des recettes ordinaires (exercice propre)					
Compte	Compte	Compte	Compte	Compte	
2018	2019	2020	2021	2022	
0 Recettes et dépenses générales	11.533.396,78	12.067.753,91	12.629.331,52	12.332.176,90	14.083.344,69
1 Administration générale	642.522,70	659.919,60	695.114,26	623.833,18	447.141,19
3 Sécurité	145.372,41	194.816,18	23.382,73	0,00	0,00
4 Voiries-communications	344.589,03	348.705,72	378.475,96	364.297,39	24.360,89
5 Industrie - commerce	555.326,49	430.250,37	424.601,74	360.175,98	431.839,50
6 Sylviculture- Agriculture	5.412,16	5.409,93	5.397,69	10.328,64	10.914,84
70>75 Enseignement	418.035,80	464.562,97	393.278,12	415.462,44	456.717,84
76>77 Culture et sports	120.937,61	124.757,09	86.937,07	193.991,30	165.607,88
78 Radio, télévision, presse	0,00	0,00	0,00	0,00	0,00
79 Culte	0,00	0,00	3.231,71	0,00	0,00
80>86 Action Sociale	137.784,34	149.201,85	140.762,07	139.191,84	106.813,83
87 Santé publique et hygiène	59.293,48	75.843,62	113.172,45	101.308,48	77.046,35
90>92 Logement	29,00	0,00	29,00	0,00	0,00
93 Aménagement du territoire	8.640,00	8.290,00	23.496,29	19.747,29	15.395,29

Ventilation fonctionnelle					
Evolution des dépenses extraordinaires (exercice propre)					
Compte	Compte	Compte	Compte	Compte	
2018	2019	2020	2021	2022	
0 Recettes et dépenses générales	251.785,43	1.010.667,83	40.290,40	938.181,11	1.451.713,37
1 Administration générale	44.508,21	13.472,65	22.366,91	235.033,92	87.407,43
3 Sécurité	0,00	0,00	0,00	0,00	0,00
4 Voiries-communications	1.023.710,53	726.346,16	359.203,41	2.082.068,79	834.045,86
5 Industrie - commerce	0,00	12.482,17	2.826,14	19.505,20	0,00
6 Sylviculture- Agriculture	0,00	0,00	0,00	0,00	0,00
70>75 Enseignement	117.865,89	214.827,70	135.100,24	55.722,39	25.561,81
76>77 Culture et sports	83.946,25	177.480,58	122.346,00	325.572,28	114.658,40
78 Radio, télévision, presse	0,00	0,00	0,00	0,00	0,00
79 Culte	0,00	0,00	15.000,00	0,00	33.036,24
80>86 Action Sociale	0,00	0,00	0,00	17.500,00	0,00
87 Santé publique et hygiène	95.802,78	93.681,00	262.202,28	68.333,78	302.704,43
90>92 Logement	0,00	0,00	0,00	0,00	0,00
93 Aménagement du territoire	0,00	0,00	0,00	0,00	0,00

Ventilation fonctionnelle					
Evolution des recettes extraordinaires (exercice propre)					
Compte	Compte	Compte	Compte	Compte	
2018	2019	2020	2021	2022	
0 Recettes et dépenses générales	2.491.972,85	2.304.515,26	1.657.666,84	2.170.154,84	4.599.083,01
1 Administration générale	42.500,00	100.693,55	15.953,11	962.785,00	422.810,62
3 Sécurité	0,00	0,00	0,00	0,00	0,00
4 Voiries-communications	670.163,65	706.794,22	164.859,73	1.300.921,07	463.819,68
5 Industrie - commerce	0,00	9.999,75	0,00	18.750,00	0,00
6 Sylviculture- Agriculture	0,00	0,00	0,00	30.000,00	0,00
70>75 Enseignement	101.033,47	133.064,02	70.133,34	5.750,31	0,00
76>77 Culture et sports	3.131,00	136.478,28	88.947,15	313.476,56	6.000,00
78 Radio, télévision, presse	0,00	0,00	0,00	0,00	0,00
79 Culte	0,00	0,00	0,00	0,00	0,00
80>86 Action Sociale	0,00	0,00	0,00	0,00	0,00
87 Santé publique et hygiène	34.969,00	30.333,15	135.000,00	7.500,00	217.370,66
90>92 Logement	0,00	0,00	0,00	0,00	0,00
93 Aménagement du territoire	0,00	0,00	0,00	0,00	0,00

BILAN**ACTIF**

ACTIFS IMMOBILISES

	Codes	2022	2021
	21/28	45.140.181,30	43.515.379,18
I. Immobilisations incorporelles	21	58.601,86	44.203,51
II. Immobilisations corporelles	22/26	37.182.753,61	35.883.194,35
<u>Patrimoine immobilier</u>			
A. Terres et terrains non bâtis	220	1.564.969,01	1.674.920,27
B. Constructions et leurs terrains	221	15.497.153,68	14.304.792,03
C. Voiries	223	17.158.142,32	17.743.284,59
D. Ouvrages d'art	224	407.093,34	420.983,41
E. Cours et plans d'eau	226	348.554,43	370.980,67
<u>Patrimoine mobilier</u>			
F. Mobilier, matériel, équipements et signalisation routière.....	230/3	928.095,04	686.047,41
G. Patrimoine artistique et mobilier divers	234	30.689,24	30.689,24
<u>Autres immobilisations corporelles</u>			
H. Immobilisations en cours d'exécution	24	1.248.056,55	651.496,73
I. Droits réels d'emphythéoses et superficies.....	261	0,00	0,00
J. Immobilisations en location-financement	262/3	0,00	0,00
III. Subsidés d'investissements accordés	25	25.891,29	18.055,27
A. Aux entreprises privées	251	0,00	0,00
B. Aux ménages, ASBL et autres organismes	252	15.391,29	4.055,27
C. A l'Autorité supérieure.....	254	0,00	0,00
D. Aux autres pouvoirs publics	256	10.500,00	14.000,00
IV. Promesses de subsidés à recevoir, prêts	27	2.795.332,86	2.553.158,15
A. Promesse de subsidés à recevoir.....	270/4	2.795.332,86	2.553.158,15
B. Prêts accordés	275	0,00	0,00
V. Immobilisations financières	28	5.077.601,68	5.016.767,90
A. Participations et titres à revenus fixes	282/5	5.077.601,68	5.016.767,90
B. Cautionnements versés à plus d'un an	288	0,00	0,00
ACTIFS CIRCULANTS	30/58	7.349.114,02	6.697.527,18
VI. Stocks	301	0,00	0,00
VII. Créances à un an au plus	40/42	1.470.908,02	1.534.939,79
A. Débiteurs	40	290.727,25	254.626,30
B. Autres créances.....	41/42	1.180.180,77	1.280.313,49
1. T.V.A. et taxes additionnelles	411/2	67.675,66	217.961,82
2. Subsidés, dons et legs et emprunts	413	894.159,83	845.230,20
3. Intérêts, dividendes et ristournes	415	23.964,67	24.033,90
4. Créances diverses	416/8	5,00	4.653,47
C. Récupérations des remboursements d'emprunts.....	4251	194.375,61	188.434,10
D. Récupération des prêts.....	425/8	0,00	0,00
VIII. Opérations pour compte de tiers	48/A	0	0
IX. Comptes financiers	55/58	5.878.206,00	5.162.587,39
A. Placements de trésorerie à un an au plus	553	0,00	0,00
B. Valeurs disponibles	55	5.878.206,00	5.162.587,39
C. Paiements en cours.....	56/8	0,00	0,00
X. Comptes de régularisation et d'attente	49/A	65.477,88	54.855,56
TOTAL DE L'ACTIF	21/58	52.554.773,20	50.267.761,92

BILAN**PASSIF**

FONDS PROPRES

	Codes	2022	2021
	10/16	37.445.795,48	35.546.831,08
I'. Capital	10	12.807.620,84	12.807.620,84
II'. Résultats capitalisés	12	10.766.048,32	9.823.196,26
III'. Résultats reportés	13	843.603,85	942.852,06
A'. Des exercices antérieurs.....	1301	0,00	0,00
B'. De l'exercice précédent.....	1302	0,00	0,00
C'. Du dernier exercice.....	1303	843.603,85	942.852,06
IV'. Réserves	14	1.435.150,51	929.949,82
A'. Fonds de réserve ordinaire.....	14104	3.730,80	3.730,80
B'. Fonds de réserve extraordinaire.....	14105	1.431.419,71	926.219,02
V'. Subsidés d'investissement, dons et legs reçus	15	11.201.958,05	10.793.212,10
A'. Des entreprises privées	151	1.246.988,89	1.311.407,08
B'. Des ménages, des A.S.B.L. et autres organismes	152	124.039,02	128.278,57
C'. De l'Autorité supérieure	154	9.013.995,78	8.500.822,86
D'. Des autres pouvoirs publics	156	816.934,36	852.703,59
VI'. Provisions pour risques et charges	16	391.413,91	250.000,00
DETTES	17/49	14.988.750,62	14.660.987,55
VII'. Dettes à plus d'un an	17	11.986.799,00	12.587.534,12
A'. Emprunts à charge de la commune	171/5	10.140.886,16	10.585.519,37
B'. Emprunts à charge de l'Autorité supérieure.....	1714	1.845.912,84	2.002.014,75
C'. Emprunts à charge de tiers.....	172	0,00	0,00
D'. Dettes de location-financement.....	174	0,00	0,00
E'. Emprunts publics	176	0,00	0,00
F'. Dettes diverses à plus d'un an.....	177	0,00	0,00
G'. Garanties reçues à plus d'un an.....	178	0,00	0,00
VIII'. Dettes à un an au plus	43/6	2.979.463,79	2.053.664,69
A'. Dettes financières.....	43	1.518.655,53	1.514.427,09
1'. Remboursements d'emprunts	435	1.395.184,59	1.375.689,66
2'. Charges financières des emprunts	436	123.470,94	138.737,43
3'. Dettes sur comptes-courants.....	433	0,00	0,00
B'. Dettes commerciales	44	1.075.524,76	385.993,54
C'. Dettes fiscales, salariales et sociales	45	258.557,26	71.285,39
D'. Dettes diverses	464/7	126.726,24	81.958,67
IX'. Opérations pour compte de tiers	48/P	22.487,83	19.788,74
X'. Comptes de régularisation et d'attente	49/P	120.227,10	59.943,29
TOTAL DU PASSIF	10/49	52.554.773,20	50.267.761,92

COMPTE DE RESULTATS

	Codes	2022	2021
I. Charges courantes			
A. Achats de matières	60	723.244,58	625.684,98
B. Services et biens d'exploitation	61	1.731.250,41	1.530.939,76
C. Frais de personnel	62	5.341.294,13	5.007.972,42
D. Subsidés d'exploitation accordés	63	4.019.647,23	3.897.987,20
E. Remboursements des emprunts	64	1.126.355,75	1.070.242,89
F. Charges financières	65	348.745,73	368.686,86
a. Charges financières des emprunts	651/6	343.042,19	366.585,36
b. Charges financières diverses	657	4.365,12	721,40
c. Frais de la gestion financière	658	1.338,42	1.380,10
II. Sous-total (charges courantes)	60/65	13.290.537,83	12.501.514,11
III. Boni courant (II' - II)		424.884,83	0,00
IV. Charges résultant de la variation normale des valeurs de bilan, redressements et provisions			
A. Dotations aux amortissements	660	1.910.769,87	1.865.055,79
B. Réductions annuelles de valeurs	661	0,00	0,00
C. Réductions et variations des stocks	662/4	0,00	0,00
D. Redressement des récupérations des remboursements d'emprunts	665	151.329,40	146.710,07
E. Provisions pour risques et charges	666	141.413,91	0,00
F. Dotations aux amortissements des subsidés d'investissement accordés	667	4.630,22	4.006,91
V. Sous-total (charges non décaissées)	66	2.208.143,40	2.015.772,77
VI. Total des charges d'exploitation (II + V)	60/66	15.498.681,23	14.517.286,88
VII. Boni d'exploitation (VI' - VI)		983.689,60	0,00
VIII. Charges exceptionnelles			
A. Du service ordinaire	671	16.913,18	53.207,06
B. Du service extraordinaire	672	49.638,19	0,00
C. Charges exceptionnelles non budgétées	673	0,00	0,00
Sous-total (charges exceptionnelles)	67	66.551,37	53.207,06
IX. Dotations aux réserves			
A. Du service ordinaire	685	0,00	0,00
B. Du service extraordinaire	686	1.402.075,18	938.181,11
Sous-total des dotations aux réserves	68	1.402.075,18	938.181,11
X. Total des charges exceptionnelles et des dotations aux réserves (VIII + IX)	67/68	1.468.626,55	991.388,17
XI. Boni exceptionnel (X' - X)		0,00	942.930,87
XII. Total des charges (VI + X)		16.967.307,78	15.508.675,05
XIII. Boni de l'exercice (XII' - XII)		843.603,85	942.852,06
XIV. Affectation des bonis (XIII)			
A. Boni d'exploitation à reporter au bilan	69201	983.689,60	0,00
B. Boni exceptionnel à reporter au bilan	69202	0,00	942.930,87
Sous-total (affectation des résultats)	69	983.689,60	942.930,87
XV. Contrôle de balance (XII + XIV = XV')		17.950.997,38	16.451.605,92

COMPTE DE RESULTATS		Codes	2022	2021
I'. Produits courants				
A'. Produits de la fiscalité	70	7.436.598,95	6.981.858,26	
B'. Produits d'exploitation	71	624.640,31	525.231,08	
C'. Subsidés d'exploitation reçus et récupérations de charges de personnel	72/73	5.159.581,51	4.527.088,12	
D'. Récupération des remboursements d'emprunts	74	151.329,40	146.710,07	
E'. Produits financiers	75	343.272,49	293.714,55	
a'. Récupération des charges financières des emprunts et des prêts accordés	751/5	77.600,62	82.053,90	
b'. Produits financiers divers	754/7	265.671,87	211.660,65	
II'. Sous-total (produits courants)	70/75	13.715.422,66	12.474.602,08	
III'. Mali courant (II - II')		0,00	26.912,03	
IV'. Produits résultant de la variation normale des valeurs de bilan, redressements, travaux internes				
A'. Plus-values annuelles	761	1.214.962,01	559.552,01	
B'. Variations des stocks	764	0,00	0,00	
C'. Redressement des cptes des remb. des emprunts	765	1.126.355,75	1.070.242,89	
D'. Réductions des subsides d'investissement, des dons et legs obtenus	767	425.630,41	412.811,09	
E'. Travaux internes passés à l'immobilisé	769	0,00	0,00	
V'. Sous-total (produits non encaissés)	76	2.766.948,17	2.042.605,99	
VI'. Total des produits d'exploitation (II' + V')	70/76	16.482.370,83	14.517.208,07	
VII'. Mali d'exploitation (VI - VI')		0,00	78,81	
VIII'. Produits exceptionnels				
A'. Du service ordinaire	771	55.835,51	44.554,88	
B'. Du service extraordinaire	772	375.830,80	834.460,43	
C'. Produits exceptionnels non budgétés	773	0,00	0,00	
Sous-total (produits exceptionnels)	77	431.666,31	879.015,31	
IX'. Prélèvements sur les réserves				
A'. Du service ordinaire	785	0,00	0,00	
B'. Du service extraordinaire	786	896.874,49	1.055.303,73	
Sous-total des prélèvements sur réserves	78	896.874,49	1.055.303,73	
X'. Total des produits exceptionnels et des prélèvements sur réserves (VIII' + IX')	77/78	1.328.540,80	1.934.319,04	
XI'. Mali exceptionnel (X - X')		140.085,75	0,00	
XII'. Total des produits (VI' + X')		17.810.911,63	16.451.527,11	
XIII'. Mali de l'exercice (XII - XII')		0,00	0,00	
XIV'. Affectation des malis (XIII')				
A'. Mali d'exploitation à reporter au bilan	79201	0,00	78,81	
B'. Mali exceptionnel à reporter au bilan	79202	140.085,75	0,00	
Sous-total (affectation des résultats)	79	140.085,75	78,81	
XV'. Contrôle de balance (XII' + XIV' = XV)		17.950.997,38	16.451.605,92	

Commentaires

Glossaire

Termes

Définitions:

Exercice propre	L'exercice du document allant du 1er janvier au 31 décembre
Exercices antérieurs	Les opérations antérieures à l'exercice propre
Résultat global	Le boni ou le mali de l'exercice propre cumulé avec celui des exercices antérieurs
Dépenses de transfert	Dépenses effectuées à destination de tiers à la commune (d'autres institutions, organismes, ménages ..)
Recettes de transfert	Recettes en provenance de tiers (subsides, taxes, ...)
Recettes de prestation	Recettes découlant de services payants rendus par la commune, de locations, de droits d'entrée ...
Dépenses de prélèvements	Sommes prélevées sur les excédents budgétaires par la commune pour alimenter des fonds de réserves ordinaires ou extraordinaires (pour financer des dépenses d'investissement sur fonds propres) ou des provisions (pour faire face à des charges futures importantes)
Recettes de prélèvements	Utilisation des fonds de réserve et des provisions (constitués au moyen des dépenses de prélèvement)
Ordinaire	Les recettes et dépenses nécessaires au fonctionnement de la commune (taxes, subventions , salaires,électricité,fournitures,...)
Extraordinaire	Les dépenses et leurs moyens de financement afférentes aux investissements (travaux importants, rénovations, achat de matériel et de véhicules etc ...)